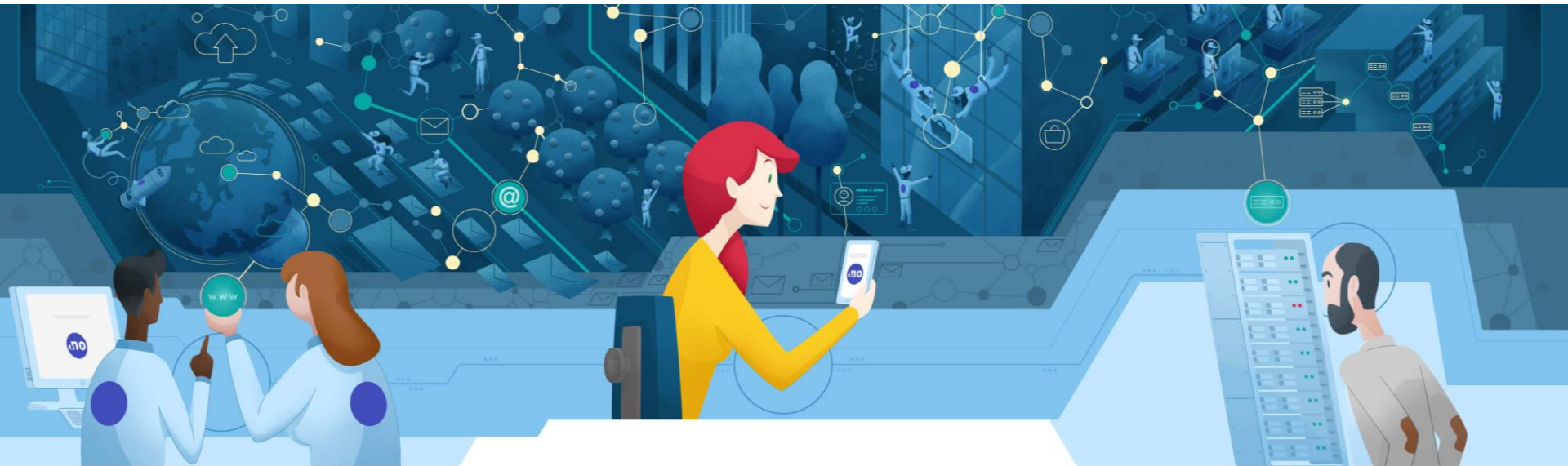




NORID DRIVER REGISTERET
FOR NORSKE DOMENENAVN
norid.no



Forhandlermarkedet

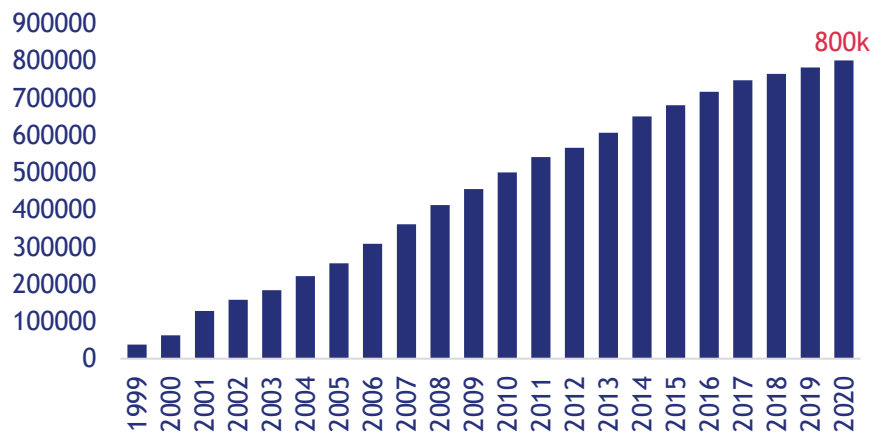
Hvem er .no-forhandlerne?

Ide Boberg: markedsanalytiker, Norid AS

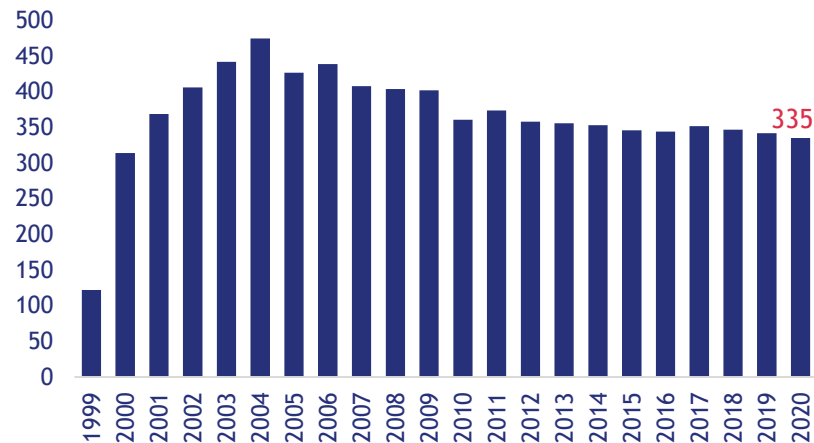
Markedsundersøkelse

Hvordan ser utviklingen i .no-markedet ut?

Antall domenenavn



Antall forhandlere

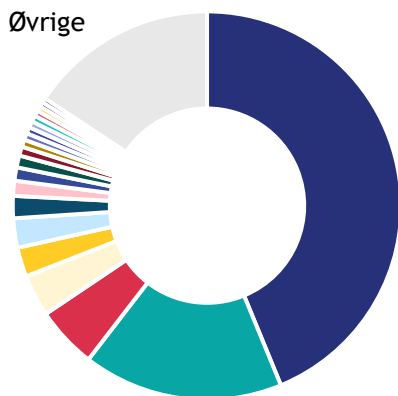


Kilde: Norid (november 2020)

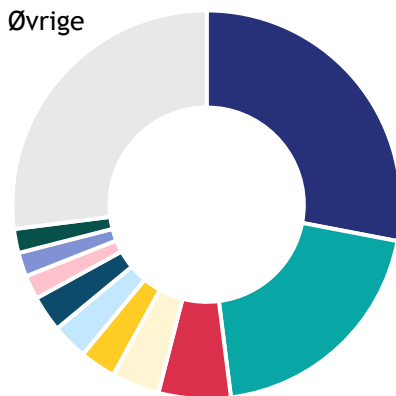
Markedsundersøkelse

Markedsandelene til forhandlerne varierer avhengig av hvordan man ser på markedet

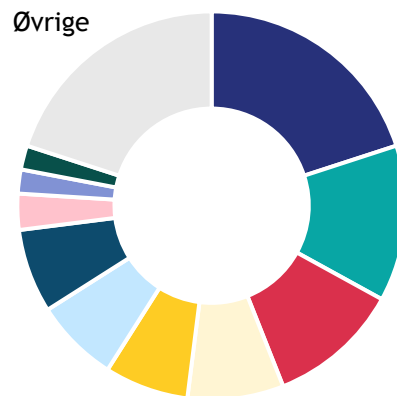
Totalmarkedet



Topp 500 markedet



Norges mest besøkte nettsted





Markedsundersøkelse

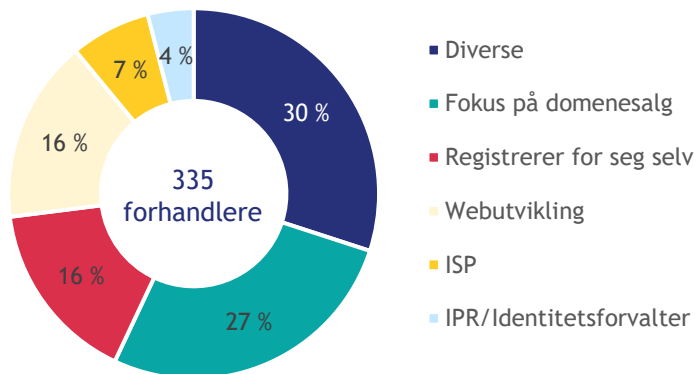
Forhandlersegment

Fokus på domenesalg	salg av domener som hovedaktivitet
Registrerer for seg selv	registrerer først og fremst domenenavn til seg selv eller tilknyttede aktører
Webutvikling	design og utvikling av nettsteder med domenerregistrering som integrert del av verdikjeden
ISP	internettleverandører
IPR/Identitetsforvalter	tilbyr tjenester innenfor merkevarebeskyttelse, blant annet beskyttelse av domenenavn
Diverse	andre med forhandleravtale, eksempelvis leverandører av systemutvikling, IT-løsninger, IT-drift etc.

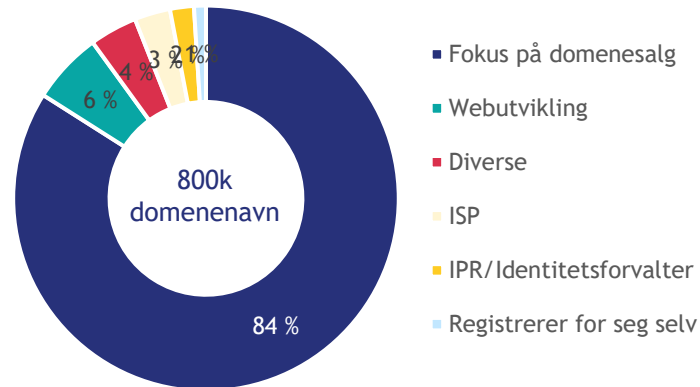
Markedsundersøkelse

Forhandlersegment

Fordeling forhandlere per segment



Fordeling domenenavn per segment



Kilde: Norid (november 2020)




Markedsundersøkelse

Sentrale funn

- Det eksisterer tydelige segmenter og domeneforhandlerne gir i sum et sammensatt tilbud til abonnentene
- Det er stor konkurranse om domeneabonnentene, og relativt få velger å flytte mellom domeneforhandlerne
- Konsentrasjonen i markedet øker pga oppkjøp de siste fem årene, og de største forhandlerne forvalter stadig en større andel av alle domenenavnene
- Det er stor variasjon i omsetning per domene hos forhandlerne, dette skyldes i stor grad ulikt tilbud av tjenester

Kommunikasjon og samarbeid



- ▼ [BLI FORHANDLER](#)
- ▼ [ADMINISTRERE DOMENENAVN](#)
- ▼ [INTEGRERE MOT NORID](#)
- ▼ [DNS FOR .NO](#)

Hvem har domenenavnet?

Søk →



Forhandlerseminar 2020

Vi ønsker alle forhandlere velkommen til årets forhandlerseminar som arrangeres 18. november.

[Les mer om Forhandlerseminar 2020](#)

Aksept av abonnementsvilkår
(egenerklæring)

[Kopier lenke](#) 



Person-ID

[Kopier lenke](#) 



Abonnementsvilkår

[Kopier lenke](#) 



DNS-sjekk

[Kopier lenke](#) 


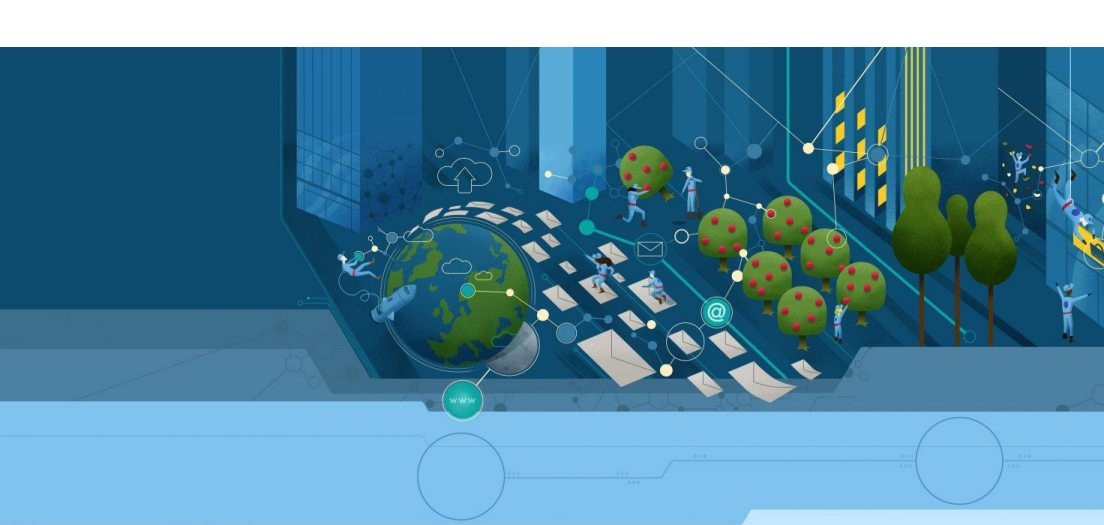


Kalender: Planlagt arbeid

[Kopier lenke](#) 



Individuelle markedsdata





Porteføljestatus

Totalt antall domenenavn

5447

Antall abonnement som er forventes
å utløpe denne måneden

291

Antall nye domenenavn

213

Antall slettede domenenavn

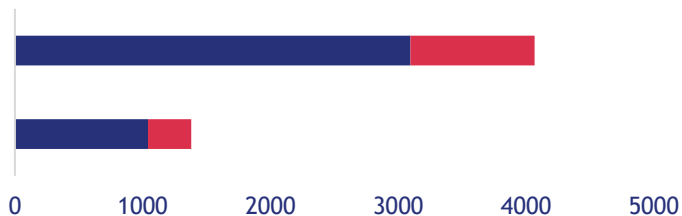
31

Fordeling domeneabonnenter

■ DNSSec-signert ■ Ikke DNSSec-signert

Organisasjoner

Privatpersoner



Netto nye domenenavn



Antall DNSSec-signerte domenenavn

3877

% DNSSec-signerte domenenavn

71 %

Flyttede domenenavn til portefølje

23

Flyttede domenenavn fra portefølje

16



Abonnementforlengelser

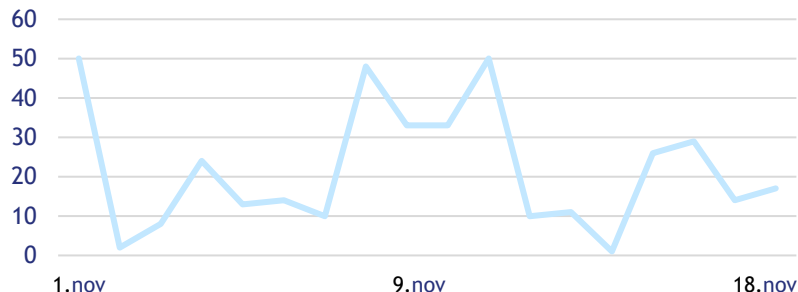
Antall forlengelser denne måneden

659

Forlengelsesprosent denne måneden

88 %

Abonnement som videreføres



% forlengelser før utløpsfristen

76 %

% forlengelser etter utløpsfristen

24 %

Sammenlignet med mitt segment

Forhandler 1

Segmentgjennomsnitt

% DNSSec-signerte domenenavn

71 %

% DNSSec-signerte domenenavn

62 %

Forlengelsesprosent denne måneden

88 %

Forlengelsesprosent denne måneden

65 %

% forlengelser etter utløpsfristen

24 %

% forlengelser etter utløpsfristen

35 %

Slettingsprosent denne måneden

0,25 %

Slettingsprosent denne måneden

3,6 %

Gjennomsnittlig vekstrate 2020

2,9 %

Gjennomsnittlig vekstrate 2020

11,2 %



Markedsposisjon

Totalmarkedet

Markedsandel

5,43 %

Forskjell fra i fjor



0,13 %

Mitt segment

Markedsandel

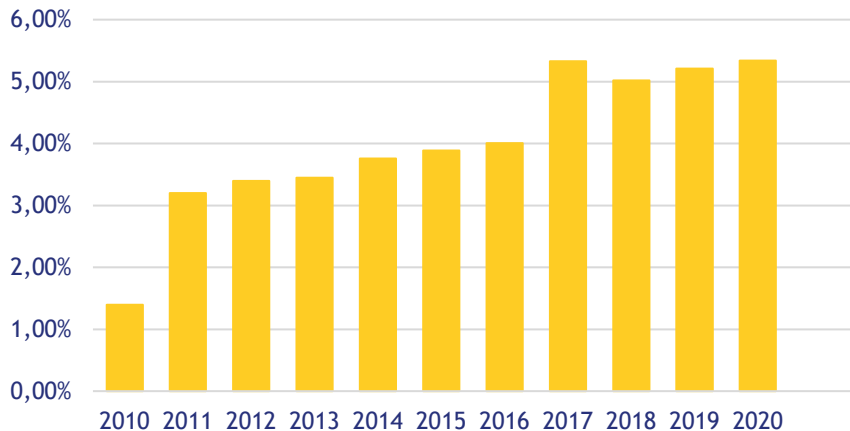
8,76 %

Forskjell fra i fjor

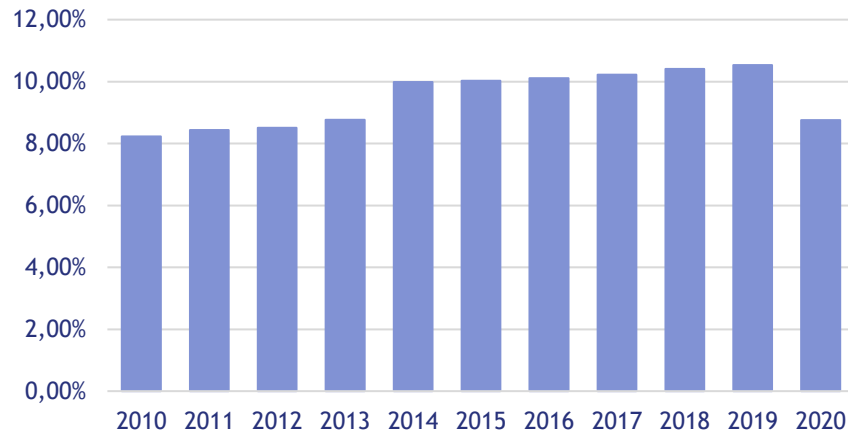


1,78 %

Utvikling i markedsandeler



Utvikling i markedsandeler



Individuelle markedsdata

- Tidlig stadium
- Vi ønsker tilbakemeldinger fra dere!

